

Додаток  
до Положення (стандарту) бухгалтерського обліку 2 "Баланс"

ГОЛОВНЕ УПРАВЛІННЯ СТАТИСТИКИ  
У ЛЬВІВСЬКІЙ ОБЛАСТІ  
УПРАВЛІННЯ МІСЬКОЮ СТАТИСТИКОЮ  
ПІДПРИЄМСТВА

Дата (рік, місяць, число) р. 2011 | 01 | 01  
за ЄДРПОУ  
за КОАТУУ

Коди
2011   01   01
32801235
4610136300
10
50.20.0

за КОПФГ  
за СПОДУ  
за КВЕД  
Контрольна сума

Підприємство ПАТ "ГАЛИЧИНА-АВТО"  
Територія  
Організаційно-правова форма господарювання приватна  
Орган державного управління  
Вид економічної діяльності  
Одиниця виміру: тис.грн.  
Адреса: 79040, м. Львів, вул. Городоцька, 282

## БАЛАНС


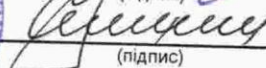
на 31 Грудня 2010 р.

Форма №1 за ДКУД 1801001

АКТИВ	Код рядка	На початок звітнього періоду	На кінець звітнього періоду
1	2	3	4
<b>I. Необоротні активи</b>			
Нематеріальні активи:			
залишкова вартість			
первісна вартість	010	19	36
накопичена амортизація	011	32	52
Незавершене будівництво	012	(13)	(16)
	020	7	
Основні засоби:			
залишкова вартість			
первісна вартість	030	8069	7888
знос	031	9972	10341
	032	(1903)	(2453)
Довгострокові біологічні активи:			
справедлива (залишкова) вартість	035	-	-
первісна вартість	036	-	-
накопичена амортизація	037	-	-
Довгострокові фінансові інвестиції:			
які обліковуються за методом участі в капіталі інших підприємств	040	-	-
інші фінансові інвестиції	045	-	-
Довгострокова дебіторська заборгованість			
Справедлива (залишкова) вартість інвестиційної нерухомості	055	198	148
первісна вартість інвестиційної нерухомості	056	230	158
знос інвестиційної нерухомості	057	(32)	(10)
Відстрочені податкові активи	060	303	266
Гудвіл	065		
Інші необоротні активи	070	-	-
<b>Усього за розділом I</b>	<b>080</b>	<b>8596</b>	<b>8338</b>
<b>II. Оборотні активи</b>			
Виробничі запаси	100	26	25
Поточні біологічні активи	110	-	-
Незавершене виробництво	120	-	-
Готова продукція	130	-	-
Товари	140	4336	4630
Векселі одержані	150	-	-
Дебіторська заборгованість за товари, роботи, послуги :			
чиста реалізаційна вартість			
первісна вартість	160	1168	670
резерв сумнівних боргів	161	1168	683
	162		(13)
Дебіторська заборгованість за розрахунками			
з бюджетом	170	-	10
за виданими авансами	180	112	123
із нарахованих доходів	190	-	-
із внутрішніх розрахунків	200	-	-
Інша поточна дебіторська заборгованість	210	-	-
Поточні фінансові інвестиції	220	73	74

Грошові кошти та їх еквіваленти:			
в національній валюті:			
у т. ч. в касі	230	925	
в іноземній валюті	231	-	-
Інші оборотні активи	240	-	-
Усього за розділом II	250	7	
III. Витрати майбутніх періодів	260	6647	
IV. Необоротні активи та групи вибуття	270	7	
IV. Необоротні активи та групи вибуття	275	-	-
<b>БАЛАНС</b>	<b>280</b>	<b>15250</b>	
<b>ПАСИВ</b>			
1	Код рядка	На початок звітного періоду	На кінець звітного періоду
2	3	4	
<b>I. Власний капітал</b>			
Статутний капітал	300	900	
Пайовий капітал	310	-	-
Додатковий вкладений капітал	320	-	-
Інший додатковий капітал	330	2283	
Резервний капітал	340	225	
Нерозподілений прибуток (непокритий збиток)	350	9884	
Неоплачений капітал	360		
Вилучений капітал	370		
Усього за розділом I	380	13292	
<b>II. Забезпечення наступних витрат і платежів</b>			
Забезпечення виплат персоналу	400	3	
Інші забезпечення	410	-	-
	415	-	-
	416	-	-
	417	-	-
	418	-	-
Цільове фінансування	420	-	-
Усього за розділом II	430	3	
<b>III. Довгострокові зобов'язання</b>			
Довгострокові кредити банків	440	-	-
Інші довгострокові фінансові зобов'язання	450	-	-
Відстрочені податкові зобов'язання	460	-	-
Інші довгострокові зобов'язання	470	-	-
Усього за розділом III	480	-	-
<b>IV. Поточні зобов'язання</b>			
Короткострокові кредити банків	500	-	-
Поточна заборгованість за довгостроковими зобов'язаннями	510	-	-
Векселі видані	520	-	-
Кредиторська заборгованість за товари, роботи, послуги	530	1282	
Поточні зобов'язання за розрахунками:			
з одержаних авансів	540	42	
з бюджетом	550	149	
з позабюджетних платежів	560	-	-
зі страхування	570	78	
з оплати праці	580	175	
з учасниками	590	-	-
із внутрішніх розрахунків	600	-	-
Зобов'язання, пов'язані з необоротними активами та групами вибуття, утримуваними для продажу	605	-	-
Інші поточні зобов'язання	610	229	
Усього за розділом IV	620	1955	
V. Доходи майбутніх періодів	630	-	-
<b>БАЛАНС</b>	<b>640</b>	<b>15250</b>	<b>146</b>



  
 (підпис)  
  
 (підпис)

/ Зінкевич Н. В. /

/ Сенюта О. С. /



Додаток  
до Положення (стандарту) бухгалтерського обліку 3  
(Наказ Міністерства фінансів України від 31.03.99 р. №87)

ГОЛОВНЕ УПРАВЛІННЯ  
У ЛЬВІВСЬКІЙ ОБЛАСТІ  
УПРАВЛІННЯ МІЖГАЛУЗЕВОЇ  
КООРДИНАЦІЇ ПІДПРИЄМСТВ

Дата(рік, місяць, число)

за ЄДРПОУ

за КОАТУУ

за СПОДУ

за КОПФГ

за КВЕД

Контрольна сума

КОДИ
2011 1 1
32801235
4610136300
50.20.0

Підприємство ПАТ "ГАЛИЧИНА-АВТО"

Територія

Орган державного управління

Організаційно-правова

форма господарювання

Вид економічної діяльності

Одиниця виміру: тис.грн.

## Звіт про фінансові результати за 2010 р.

Форма №2

Код за ДКУД 1801003

### I. Фінансові результати

Стаття	Код рядка	За звітний період	За попередній період
1	2	3	4
Доход (виручка) від реалізації продукції (товарів, робіт, послуг)	010	19293	22254
Податок на додану вартість	015	(3215)	(3709)
Акцизний збір	020	-	-
Інші податки, збори та обов'язкові платежі, вираховані з доходу	025	-	-
Інші вирахування з доходу	030	(12)	(9)
Чистий доход (виручка) від реалізації продукції (товарів, робіт, послуг)	035	16066	18536
Собівартість реалізованої продукції (товарів, робіт, послуг)	040	(12080)	(13621)
<b>Валовий :</b>			
прибуток	050	3986	4915
збиток	055	-	-
Інші операційні доходи	060	577	950
Доход від первісного визнання біологічних активів та сільськогосподарської продукції	061	-	-
Адміністративні витрати	070	(1913)	(1814)
Витрати на збут	080	(1692)	(1609)
Інші операційні витрати	090	(192)	(455)
Витрати від первісного визнання біологічних активів та сільськогосподарської продукції	091	-	-
<b>Фінансові результати від операційної діяльності :</b>			
прибуток	100	766	1987
збиток	105	-	-
Доход від участі в капіталі	110	-	-
Інші фінансові доходи	120	21	16
Інші доходи	130	-	-
Фінансові витрати	140	(326)	(529)
Втрати від участі в капіталі	150	-	-
Інші витрати	160	(7)	-
<b>Фінансові результати від звичайної діяльності до оподаткування:</b>			
прибуток	170	454	1474
збиток	175	-	-
<b>Фінансові результати від припиненої діяльності після оподаткування та/або прибуток або збиток від переоцінки необоротних активів та груп вибуття</b>			
прибуток	176	-	-
збиток	177	-	-
Податок на прибуток від звичайної діяльності	180	(113)	(369)
Дохід з податку на прибуток від звичайної діяльності	185	-	-
<b>Фінансові результати від звичайної діяльності :</b>			
прибуток	190	341	1105
збиток	195	-	-

Надзвичайні :	1	2	3	4
доходи				
витрати		200	-	-
Податки з надзвичайного прибутку		205	-	-
<b>Чистий :</b>		210	-	-
прибуток				
збиток		220	341	
Забезпечення матеріального заохочення		225	-	-
		226	-	-

### II. Елементи операційних витрат

Найменування показника	Код рядка	За звітний період	За попередній період
1	2	3	4
Матеріальні затрати	230	1066	
Витрати на оплату праці	240	2567	
Відрахування на соціальні заходи	250	941	
Амортизація	260	545	
Інші операційні витрати	270	1535	
<b>Разом</b>	<b>280</b>	<b>6654</b>	

### III. Розрахунок показників прибутковості акцій

Назва статті	Код рядка	За звітний період	За попередній період
1	2	3	4
Середньорічна кількість простих акцій	300	1500000.00	1500000.00
Скоригована середньорічна кількість простих акцій	310	1500000.00	1500000.00
Чистий прибуток (збиток) на одну просту акцію	320		
Скоригований чистий прибуток (збиток) на одну просту акцію	330		
Дивіденди на одну просту акцію	340		



  
 (підпис) / Зінкевич Н. В. /  
  
 (підпис) / Сенюта О. С. /

  
 (підпис) / Голуборід М. П. /

Додаток  
до Положення (стандарту) бухгалтерського обліку 4  
(у редакції наказу Міністерства фінансів України від 10.06.2010 № 382)



Дата (рік, місяць, число) 2011 02 11

за ЄДРПОУ  
за КОАТУУ  
за КОПФГ  
за КВЕД

Контрольна сума

Коди
2011   П   П
32801235
4610136300
50.20.0

Підприємство ПАТ "ГАЛИЧИНА-АВТО"  
Територія  
Організаційно-правова форма господарювання  
Вид економічної діяльності  
Одиниця виміру: тис.грн.

**Звіт про рух грошових коштів  
за 2010**

Форма №3 Код за ДКУД 1801004

Стаття	Код	За звітний період	За аналогічний період попереднього року
1	2	3	4
<b>I. Рух коштів у результаті операційної діяльності</b>			
<b>Надходження від:</b>			
Реалізації продукції (товарів, робіт, послуг)			
Погашення векселів одержаних	010	18714	21260
Покупців і замовників авансів	015	-	-
Повернення авансів	020	-	-
Установ банків відсотків за поточними рахунками	030	13	31
Бюджету податку на додану вартість	035	21	16
Повернення інших податків і зборів (обов'язкових платежів)	040	-	-
Отримання субсидій, дотацій	045	-	-
Цільового фінансування	050	-	-
Боржників неустойки (штрафів, пені)	060	-	-
Інші надходження	070	3	1
<b>Витрачання на оплату:</b>	080	609	1125
Товарів (робіт, послуг)			
Авансів	090	(14210)	(15209)
Повернення авансів	095	-	-
Працівникам	100	(21)	(42)
Витрат на відрядження	105	(2150)	(2860)
Зобов'язань з податку на додану вартість	110	(120)	(106)
Зобов'язань з податку на прибуток	115	(1022)	(355)
Відрахувань на соціальні заходи	120	(142)	(1270)
Зобов'язань з інших податків і зборів (обов'язкових платежів)	125	(1003)	(647)
Цільових внесків	130	(706)	-
Інші витрачання	140	-	-
Чистий рух коштів до надзвичайних подій	145	(103)	(225)
Рух коштів від надзвичайних подій	150	-117	462
Чистий рух коштів від операційної діяльності	160	-	-
<b>II. Рух коштів у результаті інвестиційної діяльності</b>	170	-117	462
<b>Реалізація:</b>			
фінансових інвестицій	180	-	-
необоротних активів	190	-	-
майнових комплексів	200	-	-
отримані:			
відсотки	210	-	-
дивіденди	220	-	-
Інші надходження	230	-	-
придбання:			
фінансових інвестицій	240	-	-
необоротних активів	250	-	-
майнових комплексів	260	-	-
Інші платежі	270	-	-
Чистий рух коштів до надзвичайних подій	280	-	-
Рух коштів від надзвичайних подій	290	-	-
Чистий рух коштів від інвестиційної діяльності	300	-	-

1	2	3	4
<b>III. Рух коштів у результаті фінансової діяльності</b>			
Надходження власного капіталу	310	-	-
Отримані позики	320	-	-
Інші надходження	330	-	-
Погашення позик	340	-	-
Сплачені дивіденди	350	-	-
Інші платежі	360	-	-
Чистий рух коштів до надзвичайних подій	370	-	-
Рух коштів від надзвичайних подій	380	-	-
Чистий рух коштів від фінансової діяльності	390	-	-
Чистий рух коштів за звітний період	400	-117	-
Залишок коштів на початок року	410	925	-
Вплив зміни валютних курсів на залишок коштів	420	-	-
Залишок коштів на кінець року	430	808	-

Керівник

/ Зінкевич Н. В. /

Головний бухгалтер

/ Сенюта О. С. /



*(Handwritten signature)*  
(підпис)

*(Handwritten signature)*

ідприв  
еритор  
рган д  
рган  
ід еко  
днинн

Залиш  
Корис  
Зміна  
Випра  
Інші з  
Скори  
почат  
Пере  
Доощ  
Уцін  
Доощ  
будів  
Уцін  
будів  
Доощ  
Уцін  
Чис  
звіт  
Ро  
Ви  
Сп  
ста  
Від  
кап  
В  
В  
П  
ка  
Е  
вк  
В  
В  
А  
А  
А

Додаток до Положення (стандарту)  
бухгалтерського обліку 5

ГОЛОВНЕ УПРАВЛІННЯ  
У АЛЬБІНСЬКІЙ  
ОБЛАСТІ  
ЗАКОННОСТІ ТА ПІДПРИЄМСТВІ  
ЗВІТ ЗДАНО

14.02.11

Коди	
Дата (рік, місяць, число)	2011 01 01
за ЄДРПОУ	32801235
за КОАТУУ	4610136300
за СПОДУ	
за ОПФГ	
за КВЕД	50.20.0
Контрольна сума	

Підприємство ПАТ "ГАЛИЧИНА-АВТО"  
Територія  
Орган державного управління  
Організаційно-правова форма господарювання  
Вид економічної діяльності  
Одиниця виміру: тис.грн.


**Звіт про власний капітал**  
за 2010 р.  
Форма № 4

Код за ДКУД 801005

Стаття	Код	Статутний капітал	Пайовий капітал	Додатковий вкладений капітал	Інший додатковий капітал	Резервний капітал	Нерозподілений прибуток	Неоплачений капітал	Вилучений капітал	Разом
1	2	3	4	5	6	7	8	9	10	11
Залишок на початок року	010	900			2283	225	9884			13292
<b>Коригування :</b>										
Зміна облікової політики	020									
Виправлення помилок	030									
Інші зміни	040									
Скоригований залишок на початок року	050	900			2283	225	9884			13292
<b>Переоцінка активів :</b>										
Дооцінка основних засобів	060				6					6
Уцінка основних засобів	070									
Дооцінка незавершеного будівництва	080									
Уцінка незавершеного будівництва	090									
Дооцінка нематеріальних активів	100									
Уцінка нематеріальних активів	110									
	120									
Чистий прибуток (збиток) за звітний період	130						341			341
<b>Розподіл прибутку :</b>										
Виплати власникам (дивіденди)	140									
Спрямування прибутку до статутного капіталу	150									
Відрахування до резервного капіталу	160									
	170									
<b>Внески учасників :</b>										
Внески до капіталу	180									
Погашення заборгованості з капіталу	190									
Емісійний дохід та інший вкладений капітал	200									
<b>Вилучення капіталу :</b>										
Викуп акцій (часток)	210									
Перепродаж викуплених акцій (часток)	220									
Анулювання викуплених акцій (часток)	230									
Вилучення частки в капіталі	240									
Зменшення номінальної вартості акцій	250									
<b>Інші зміни в капіталі :</b>										
Списання невідшкодованих збитків	260									
Безкоштовно отримані активи	270									
	280				(16)		(26)			(42)
<b>Разом змін в капіталі</b>	<b>290</b>				<b>(10)</b>		<b>315</b>			<b>305</b>
<b>Залишок на кінець року</b>	<b>300</b>	<b>900</b>			<b>2273</b>	<b>225</b>	<b>10199</b>			<b>13597</b>

Директор / Зінкевич Н. В. /

Бухгалтер / Сенюта О. С. /



Дата (рік, місяць, число)  
 Підприємство ПАТ "ГАЛИЧИНА-АВТО"  
 (об'єднання):  
 Територія  
 Орган державного управління  
 Організаційно-правова форма господарювання  
 Вид економічної діяльності  
 Середня кількість працівників  
 Одиниця виміру: тис. грн.

98


за ЄДРПОУ  
 за КОАТУУ  
 за СПОДУ  
 за ОПФГ  
 за КВЕД  
 Контрольна сума

КОДИ		
2011	1	01
32801235		
4610136300		
50.20.0		

від 29 листопада 2000 р. N 302  
 (у редакції наказу від 28.10.2003 N 602)

**ПРИМІТКИ**  
**до річної фінансової звітності**  
**за 2010 р.**

**I. Нематеріальні активи**



Групи нематеріальних активів	Код рядка	Залишок на початок року		Надійшло за рік	Переоцінка (дооцінка +, уцінка -)		Вибуло за рік		Нараховано амортизації за рік	Втрати від зменшення корисності за рік	Інші зміни за рік		Залишок на кінець року	
		первісна (переоцінена) вартість	накопичена амортизація		первісної (переоціненої) вартості	накопиченої амортизації	первісна (переоцінена) вартість	накопичена амортизація			первісної (переоціненої) вартості	накопиченої амортизації	первісна (переоцінена) вартість	накопичена амортизація
1	2	3	4	5	6	7	8	9	10	11	12	13	14	15
Права користування природними ресурсами	010	-	-	-	-	-	-	-	-	-	-	-	-	-
Права користування майном	020	-	-	-	-	-	-	-	-	-	-	-	-	-
Права на комерційні позначення	030	-	-	-	-	-	-	-	-	-	-	-	-	-
Права на об'єкти промислової власності	040	-	-	-	-	-	-	-	-	-	-	-	-	-
Авторське право та суміжні з ними права	050	-	-	-	-	-	-	-	-	-	-	-	-	-
	060	-	-	-	-	-	-	-	-	-	-	-	-	-
Інші нематеріальні активи	070	32	13	20	-	-	-	-	3	-	-	-	52	16
Разом	080	32	13	20	-	-	-	-	3	-	-	-	52	16
Гудвил	090	-	-	-	-	-	-	-	-	-	-	-	-	-

Із рядка 080 графа 14 вартість нематеріальних активів, щодо яких існує обмеження права власності  
 вартість оформлених у заставу нематеріальних активів  
 вартість створених підприємством нематеріальних активів  
 Із рядка 080 графа 5 вартість нематеріальних активів, отриманих за рахунок цільових асигнувань  
 Із рядка 080 графа 15 накопичена амортизація нематеріальних активів, щодо яких існує обмеження права власності

(081) \_\_\_\_\_  
 (082) \_\_\_\_\_  
 (083) \_\_\_\_\_  
 (084) \_\_\_\_\_  
 (085) \_\_\_\_\_



Групи основних засобів	Код рядка	Залишок на початок року			(дооцінка +, уцінка -)		Вибуло за рік			Втрати від зменшення корисності	інші зміни за рік		залишок на кінець року		одержані за фінансовою орендою		передані в оперативну оренду	
		первісна (переоцінена) вартість	знос	Надійшло за рік	первісної (переоціненої) вартості	зносу	первісна (переоцінена) вартість	знос	Нараховано амортизації за рік		первісної (переоціненої) вартості	зносу	первісна (переоцінена) вартість	знос	первісна (переоцінена) вартість	знос	первісна (переоцінена) вартість	знос
1	2	3	4	5	6	7	8	9	10	11	12	13	14	15	16	17	18	19
Земельні ділянки	100	-	-	-	-	-	-	-	-	-	-	-	-	-	-	-	-	-
Інвестиційна нерухомість	105	230	32	-	-	-	-	-	4	-	-72	-26	158	10	-	-	-	-
Капітальні витрати на поліпшення земель	110	-	-	-	-	-	-	-	-	-	-	-	-	-	-	-	-	-
Будинки, споруди та передавальні пристрої	120	6366	629	12	2	-	8	1	160	-	217	26	6589	814	-	-	-	-
Машини та обладнання	130	526	306	8	3	-	3	3	81	-	5	-	539	384	-	-	-	-
Транспортні засоби	140	169	76	1	-	-	-	-	38	-	-	-	170	114	-	-	-	-
Інструменти, прилади, інвентар (меблі)	150	258	126	10	1	-	-	-	49	-	4	-	273	175	-	-	-	-
Тварини	160	-	-	-	-	-	-	-	-	-	-	-	-	-	-	-	-	-
Багаторічні насадження	170	-	-	-	-	-	-	-	-	-	-	-	-	-	-	-	-	-
Інші основні засоби	180	2410	613	79	-	-	2	2	196	-	27	-	2514	807	-	-	-	-
Бібліотечні фонди	190	-	-	2	-	-	-	-	2	-	-	-	2	2	-	-	-	-
Малоцінні необоротні матеріальні активи	200	243	153	19	-	-	8	8	12	-	-	-	254	157	-	-	-	-
Тимчасові (нетитульні) споруди	210	-	-	-	-	-	-	-	-	-	-	-	-	-	-	-	-	-
Природні ресурси	220	-	-	-	-	-	-	-	-	-	-	-	-	-	-	-	-	-
Інвентарна тара	230	-	-	-	-	-	-	-	-	-	-	-	-	-	-	-	-	-
Предмети прокату	240	-	-	-	-	-	-	-	-	-	-	-	-	-	-	-	-	-
Інші необоротні матеріальні активи	250	-	-	-	-	-	-	-	-	-	-	-	-	-	-	-	-	-
Разом	260	10202	1935	131	6	-	21	14	542	-	181	-	10499	2463	-	-	-	-

Із рядка 260 графа 14 вартість основних засобів, щодо яких існують передбачені чинним законодавством обмеження права власності  
вартість оформлених у заставу основних засобів  
залишкова вартість основних засобів, що тимчасово не використовуються (консервація, реконструкція тощо)  
первісна (переоцінена) вартість повністю амортизованих основних засобів  
основні засоби орендованих цілісних майнових комплексів  
3 рядка 260 графа 8 вартість основних засобів, призначених для продажу  
залишкова вартість основних засобів, утрачених унаслідок надзвичайних подій  
Із рядка 260 графа 5 вартість основних засобів, придбаних за рахунок цільового фінансування  
Вартість основних засобів, що взяті в операційну оренду  
Із рядка 260 графа 15 знос основних засобів, щодо яких існують обмеження права власності  
3 рядка 105 графа 14 вартість інвестиційної нерухомості, оціненої за справедливою вартістю

(261) \_\_\_\_\_  
(262) \_\_\_\_\_  
(263) \_\_\_\_\_  
(264) \_\_\_\_\_  
(2641) \_\_\_\_\_  
(265) \_\_\_\_\_  
(2651) \_\_\_\_\_  
(266) \_\_\_\_\_  
(267) \_\_\_\_\_  
(268) \_\_\_\_\_  
(269) \_\_\_\_\_

Найменування показника	Код рядка	За рік	На кінець року	
			3	4
1	2	3	4	5
Капітальне будівництво	280	-	-	-
Придбання (виготовлення) основних засобів	290	286	-	-
Придбання (виготовлення) інших необоротних матеріальних активів	300	20	-	-
Придбання (створення) нематеріальних активів	310	20	-	-
Придбання (вирощування) довгострокових біологічних активів	320	-	-	-
Інші	330	-	-	-
Разом	340	326	-	-

З рядка 340 гр. 3

капітальні інвестиції в інвестиційну нерухомість  
фінансові витрати, включені до капітальних інвестицій

(341) -

(342) -

#### IV. Фінансові інвестиції

Найменування показника	Код рядка	За рік	На кінець року	
			довгострокові	поточні
1	2	3	4	5
<b>А. Фінансові інвестиції за методом участі в капіталі в:</b>				
асоційовані підприємства	350	-	-	-
дочірні підприємства	360	-	-	-
спільну діяльність	370	-	-	-
<b>Б. Інші фінансові інвестиції в:</b>				
частки і паї у статутному капіталі інших підприємств	380	-	-	-
акції	390	-	-	-
облігації	400	-	-	-
інші	410	-	-	-
Разом (розд. А + розд. Б)	420	-	-	-

Із рядка 045 гр. 4 Балансу

Інші довгострокові фінансові інвестиції відображені:  
за собівартістю  
за справедливою вартістю  
за амортизованою собівартістю

(421) -

(422) -

(423) -

Із рядка 220 гр. 4 Балансу

Поточні фінансові інвестиції відображені:  
за собівартістю  
за справедливою вартістю  
за амортизованою собівартістю

(424) -

(425) -

(426) -

Найменування показника	рядка	3	4
1	2		
<b>А. Інші операційні доходи і витрати</b>			
Операційна оренда активів	440		23
Операційна курсова різниця	450	-	-
Реалізація інших оборотних активів	460		4
Штрафи, пені, неустойки	470	-	18
Утримання об'єктів житлово-комунального і соціально- культурного призначення	480	-	-
Інші операційні доходи і витрати	490		550
у тому числі:	491	X	13
відрахування до резерву сумнівних боргів			
непродуктивні витрати і втрати	492	X	-
<b>Б. Доходи і втрати від участі в капіталі за інвестиціями в:</b>			
асоційовані підприємства	500		-
дочірні підприємства	510		-
спільну діяльність	520		-
<b>В. Інші фінансові доходи і витрати</b>			
Дивіденди	530		X
Проценти	540	X	-
Фінансова оренда активів	550		-
Інші фінансові доходи і витрати	560		21
326			
<b>Г. Інші доходи і витрати</b>			
Реалізація фінансових інвестицій	570		-
Доходи від об'єднання підприємств	580		-
Результат оцінки корисності	590		-
Неопераційна курсова різниця	600		-
Безоплатно одержані активи	610		X
Списання необоротних активів	620	X	7
Інші доходи і витрати	630		-

Товарообмінні (бартерні) операції з продукцією (товарами, роботами, послугами)

Частка доходу від реалізації продукції (товарів, робіт, послуг) за товарообмінними (бартерними) контрактами з пов'язаними сторонами

Фінансові витрати, включені до собівартості продукції основної діяльності

(631) - \_\_\_\_\_

(632) - \_\_\_\_\_ %

(633) - \_\_\_\_\_

3 рядків 540-560 графа 4

#### VI. Грошові кошти

Найменування показника	Код рядка	На кінець року
1	2	3
Каса	640	-
Поточний рахунок банку	650	808
Інші рахунки в банку (акредитиви, чекові книжки)	660	-
Грошові кошти в дорозі	670	-
Еквіваленти грошових коштів	680	-
Разом	690	808

Із рядка 070 гр. 4 Балансу

Грошові кошти, використання яких обмежено

(691) - \_\_\_\_\_

Види забезпечень і резервів	Код рядка	Залишок на початок року	нараховано (створено)	додаткові відрахування	Використано у звітному році	Сторновано невикористану суму у звітному році	відшкодування витрат іншою стороною, що врахована при оцінці забезпечення	Залишок на кінець року
1	2	3	4	5	6	7	8	9
Забезпечення на виплату відпусток працівникам	710	3	367	-	287	-	-	83
Забезпечення наступних витрат на додаткове пенсійне забезпечення	720	-	-	-	-	-	-	-
Забезпечення наступних витрат на виконання гарантійних зобов'язань	730	-	-	-	-	-	-	-
Забезпечення наступних витрат на реструктуризацію	740	-	-	-	-	-	-	-
Забезпечення наступних витрат на виконання зобов'язань щодо обтяжливих контрактів	750	-	-	-	-	-	-	-
	760	-	-	-	-	-	-	-
	770	-	-	-	-	-	-	-
Резерв сумнівних боргів	775	-	13	-	-	-	-	13
Разом	780	3	380	-	287	-	-	96

#### VIII. Запаси

Найменування показника	Код рядка	Балансова вартість на кінець року	Переоцінка за рік	
			збільшення чистої вартості реалізації*	уцінка
1	2	3	4	5
Сировина і матеріали	800	24	-	-
Купівельні напівфабрикати та комплектуючі вироби	810	-	-	-
Паливо	820	-	-	-
Тара і тарні матеріали	830	-	-	-
Будівельні матеріали	840	1	-	-
Запасні частини	850	-	-	-
Матеріали сільськогосподарського призначення	860	-	-	-
Поточні біологічні активи	870	-	-	-
Малоцінні та швидкозношувані предмети	880	-	-	-
Незавершене виробництво	890	-	-	-
Готова продукція	900	-	-	-
Товари	910	4630	-	-
Разом	920	4655	-	-

Із рядка 920 графа 3

Балансова вартість запасів:

відображених за чистою вартістю реалізації  
переданих у переробку  
оформлених в заставу  
переданих на комісію

(921) \_\_\_\_\_  
(922) \_\_\_\_\_  
(923) \_\_\_\_\_  
(924) \_\_\_\_\_  
(925) 9553  
(926) \_\_\_\_\_

Активи на відповідальному зберіганні - рахунок 02

3 рядка 275 графа 4 Балансу Запаси, призначені для продажу

\* визначається за п. 28 Положення (стандарту) бухгалтерського обліку 9 "Запаси".

Найменування показника	2	3	4	5	6
1	2	3	4	5	6
Дебіторська заборгованість за товари, роботи, послуги	940	683	539	5	139
Інша поточна дебіторська заборгованість	950	74	74	-	-

Списано у звітному році безнадійної дебіторської заборгованості  
із рядків 940 і 950 графа 3 заборгованість з пов'язаними сторонами

(951) 32  
(952) -

#### X. Нестачі і втрати від псування цінностей

Найменування показника	Код рядка	Сума
1	2	3
Виявлено (списано) за рік нестачі і втрат	960	-
Визнано заборгованістю винних осіб у звітному році	970	-
Сума нестачі і втрат, остаточне рішення щодо винуватців за якими на кінець року не прийнято (позабалансовий рахунок 072)	980	-

#### XI. Будівельні контракти

Найменування показника	Код рядка	Сума
1	2	3
Дохід за будівельними контрактами за звітний рік	1110	-
Заборгованість на кінець звітного року:		-
валова замовників	1120	-
валова замовникам	1130	-
з авансів отриманих	1140	-
Сума затриманих коштів на кінець року	1150	-
Вартість виконаних субпідрядниками робіт за незавершеними будівельними контрактами	1160	-

#### XII. Податок на прибуток

Найменування показника	Код рядка	Сума
1	2	3
Поточний податок на прибуток	1210	76
Відстрочені податкові активи:		303
на початок звітного року	1220	
на кінець звітного року	1225	266
Відстрочені податкові зобов'язання:		-
на початок звітного року	1230	
на кінець звітного року	1235	-
Включено до звіту про фінансові результати - усього	1240	113
у тому числі:		76
поточний податок на прибуток	1241	
зменшення (збільшення) відстрочених податкових активів	1242	37
збільшення (зменшення) відстрочених податкових зобов'язань	1243	
Відображено у складі власного капіталу - усього	1250	-
у тому числі:		-
поточний податок на прибуток	1251	
зменшення (збільшення) відстрочених податкових активів	1252	
збільшення (зменшення) відстрочених податкових зобов'язань	1253	

Найменування показника	рідна	
1	2	3
Нараховано за звітний рік	1300	545
Використано за рік - усього	1310	326
в тому числі на:	1311	-
будівництво об'єктів	1312	326
придбання (виготовлення) та поліпшення основних засобів	1313	-
з них машини та обладнання	1314	-
придбання (створення) нематеріальних активів	1315	-
погашення отриманих на капітальні інвестиції позик	1316	-
	1317	-

1	2	первісна вартість	накопичена амортизація	5	первісна вартість	накопичена амортизація	заці за рік	зменшення корисн	відновлення корисно	первісна вартість	накопичена амортизація	початок року	рік	рік	16	17
1	2	3	4	5	6	7	8	9	10	11	12	13	14	15	16	17
<b>Довгострокові біологічні активи - усього</b>	1410	-	-	-	-	-	-	-	-	-	-	-	-	-	-	-
в тому числі:																
робоча худоба	1411	-	-	-	-	-	-	-	-	-	-	-	-	-	-	-
продуктивна худоба	1412	-	-	-	-	-	-	-	-	-	-	-	-	-	-	-
багаторічні насадження	1413	-	-	-	-	-	-	-	-	-	-	-	-	-	-	-
	1414	-	-	-	-	-	-	-	-	-	-	-	-	-	-	-
інші довгострокові біологічні активи	1415	-	-	-	-	-	-	-	-	-	-	-	-	-	-	-
<b>Поточні біологічні активи - усього</b>	1420	-	X	-	-	X	X	-	-	-	X	-	-	-	-	-
в тому числі:																
тварини на вирощуванні та відгодівлі	1421	-	X	-	-	X	X	-	-	-	X	-	-	-	-	-
біологічні активи в стані біологічних перетворень (крім тварин на вирощуванні та відгодівлі)	1422	-	X	-	-	X	X	-	-	-	X	-	-	-	-	-
	1423	-	X	-	-	X	X	-	-	-	X	-	-	-	-	-
інші поточні біологічні активи	1424	-	X	-	-	X	X	-	-	-	X	-	-	-	-	-
Разом	1430	-	-	-	-	-	-	-	-	-	-	-	-	-	-	-

3 рядка 1430 графа 5 і графа 14  
3 рядка 1430 графа 6 і графа 16

вартість біологічних активів, придбаних за рахунок цільового фінансування  
залишкова вартість довгострокових біологічних активів, первісна вартість поточних біологічних активів і  
справедлива вартість біологічних активів, утрачених унаслідок надзвичайних подій

(1431) \_\_\_\_\_ - \_\_\_\_\_

(1432) \_\_\_\_\_ - \_\_\_\_\_

3 рядка 1430 графа 11 і графа 17

балансова вартість біологічних активів, щодо яких існують передбачені законодавством обмеження права власності

(1433) \_\_\_\_\_ - \_\_\_\_\_

1	рядка	первісного визнання	біологічними перетвореннями	дохід	витрати	7	8	9	10	11
	2	3	4	5	6	7	8	9	10	11
Продукція та додаткові біологічні активи рослинництва - усього	1500	-	-	-	-	-	-	-	-	-
у тому числі:	1510	-	-	-	-	-	-	-	-	-
зернові і зернобобові	1511	-	-	-	-	-	-	-	-	-
з них:	1512	-	-	-	-	-	-	-	-	-
пшениця	1513	-	-	-	-	-	-	-	-	-
соя	1514	-	-	-	-	-	-	-	-	-
соняшник	1515	-	-	-	-	-	-	-	-	-
ріпак	1516	-	-	-	-	-	-	-	-	-
цукрові буряки (фабричні)	1517	-	-	-	-	-	-	-	-	-
картопля	1518	-	-	-	-	-	-	-	-	-
плоди (зерняткові, кісточкові)	1519	-	-	-	-	-	-	-	-	-
інша продукція рослинництва	1520	-	-	-	-	-	-	-	-	-
додаткові біологічні активи рослинництва		-	-	-	-	-	-	-	-	-
Продукція та додаткові біологічні активи тваринництва - усього		-	-	-	-	-	-	-	-	-
у тому числі:		-	-	-	-	-	-	-	-	-
приріст живої маси - усього	1530	-	-	-	-	-	-	-	-	-
з нього:	1531	-	-	-	-	-	-	-	-	-
великої рогатої худоби	1532	-	-	-	-	-	-	-	-	-
свиней	1533	-	-	-	-	-	-	-	-	-
молоко	1534	-	-	-	-	-	-	-	-	-
вовна	1535	-	-	-	-	-	-	-	-	-
яйця	1536	-	-	-	-	-	-	-	-	-
інша продукція тваринництва	1537	-	-	-	-	-	-	-	-	-
додаткові біологічні активи тваринництва	1538	-	-	-	-	-	-	-	-	-
продукція рибництва	1539	-	-	-	-	-	-	-	-	-
Сільськогосподарська продукція та додаткові біологічні активи - разом	1540	-	-	-	-	-	-	-	-	-



Керівник

*[Handwritten signature]*  
(підпис)

/ Зінкевич Н. В. /

Гол. бухгалтер

*[Handwritten signature]*  
(підпис)

/ Сенюта О. С. /

